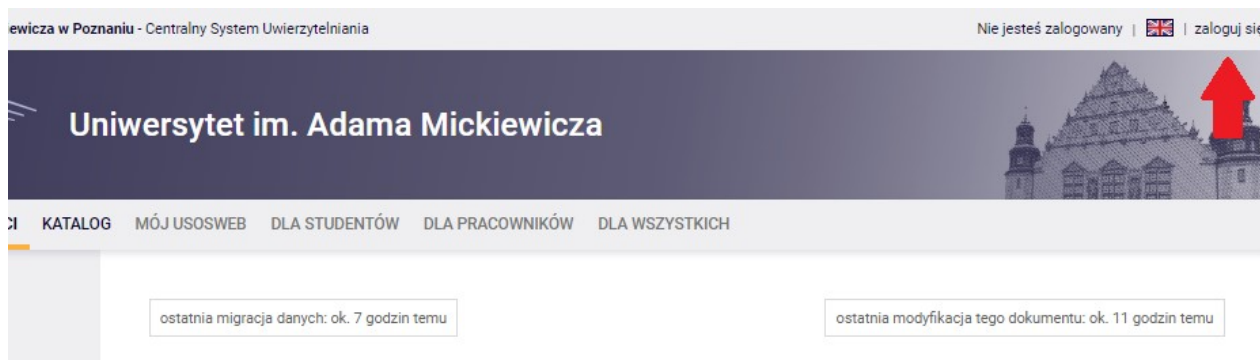


Instrukcja rejestrowania się na zajęcia w USOSWEB

1. Logowanie do serwisu

Aby zalogować się do serwisu USOSWEB, należy wejść na stronę usosweb.amu.edu.pl, a następnie kliknąć w prawym górnym rogu ekranu ZALOGUJ SIĘ.



Identyfikatorem jest numer PESEL studenta, a hasło jest to samo, które służyło do logowania się do Systemu Internetowej Rekrutacji i które obsługuje pocztę studencką na serwerze uniwersyteckim (...@st.amu.edu.pl).



UNIwersytet
IM. ADAMA MICKIEWICZA
W POZNANIU

Potrzebujesz pomocy?

Jedno konto pozwala administrować kilkoma kierunkami studiów, jeżeli użytkownik serwisu studiuje jednocześnie w kilku jednostkach UAM.

2. Dostęp do rejestracji

Po zalogowaniu automatycznie przechodzi się do panelu MÓJ USOSWEB, do którego odnośnik znajduje się również w górnym menu serwisu. Rejestracje są dostępne w panelu DLA STUDENTÓW, po kliknięciu którego pokazuje się koszyk.

Uniwersytet im. Adama Mickiewicza

NOŚCI KATALOG MÓJ USOSWEB DLA STUDENTÓW DLA PRACOWNIKÓW DLA WSZYSTKICH ADMIN

Plan zajęć - aktualny tydzień

	W	WT	SR	CZ	PT
7					
8					
9					
10					
11					
12					
13					

Plan zajęć - następny tydzień

	W	WT	SR	CZ	PT
7					

Szybko wystaw ocenę

Szukaj po imieniu, nazwisku

Moje protokoły →

Sprawdziany pracownika

Aktualnie nie masz żadnych sprawdzianów.

Katalog

- Katalog osób
- Katalog przedmiotów
- Katalog jednostek
- Katalog studiów

Szukaj po imieniu, nazwisku

Szukaj po nazwie jednostki

Szukaj po nazwie przedmiotu

KATALOG MÓJ USOSWEB DLA STUDENTÓW DLA PRACOWNIKÓW DLA WSZYSTKICH ADMIN

Rejestracja
Zarejestruj się na przedmioty lub egzaminy, obejrzyj koszyk.

Sprawdziany
Zadania, sprawdziany, egzaminy, oceny i związki między nimi.

Oceny końcowe
4+ Aktualne w końcowych przedmiotach

Podpęcia
Wskaż związek zaliczanego przedmiotu z programem studiów.

Decyzje
Zobacz i uzupełnij decyzje dziekanatu związane z Twoimi studiami.

Zaliczenia
Sprawdź swoje osiągnięcia i wymagania

Po kliknięciu koszyka system poprosi nas o wybranie rodzaju rejestracji – na przedmioty lub na egzaminy. Nas interesuje tylko **rejestracja na przedmioty** (w Instytucie Fil. Wschodniosłowiańskich nie funkcjonuje rejestracja na egzaminy).

Wybierz rodzaj rejestracji


- Rejestracje na przedmioty
- Rejestracje na egzaminy

Po wybraniu rejestracji na przedmioty zobaczymy listę rejestracji, do których student ma uprawnienia. Aby wybrać interesującą nas rejestrację, należy kliknąć przycisk „Przejdź do rejestracji”.

Rejestracja instruktażowa [03-RI-22Z]

pokaż przedmioty związane z tą rejestracją →

→	w trakcie , 5 dni do zakończenia 2022-08-31 07:00 - 2022-09-05 22:00	Rejestracja bezpośrednia do grup - odmiana "kto pierwszy" [opis]	Pierwsza tura	▲ 🔄 📎 ✓	→ Przejdź do rejestracji
---	--	---	---------------	---------	--------------------------



Należy zapisać się na wszystkie przedmioty oferowane w rejestracji dla swojego roku studiów i/lub dla wybranej przez siebie specjalności, chyba że niektóre z nich zrealizowało się wcześniej albo za zgodą prodziekana ds. studenckich i kształcenia jest się z któregoś zwolnionym. **Wykaz przedmiotów obowiązkowych znajduje się również w programie Państwa studiów.**


3. Rejestracja na zajęcia

Po przejściu do listy przedmiotów objętych rejestracją można zapoznać się z informacjami na temat zajęć (nazwisko wykładowcy, termin i lokalizacja zajęć, stan wypełnienia grupy), wyświetlającymi się po kliknięciu ikony listy.

Do końca tury pozostało **5 dni**
2022-08-31 07:00:00 - 2022-09-05 22:00:00




Wyświetlane są elementy 1..1 (spośród 1)

Przedmiot ▲	Cykl dyd.	Zajęcia	Akcje
Praktyczna Nauka Języka Obcego	2022/SZ	Konwersatorium (1 grupa)	  




W celu zarejestrowania się na zajęcia należy kliknąć ikonę koszyka z zieloną strzałką.

5 dni
05 22:00:00

Zajęcia
Konwersatorium (1 grupa)
  

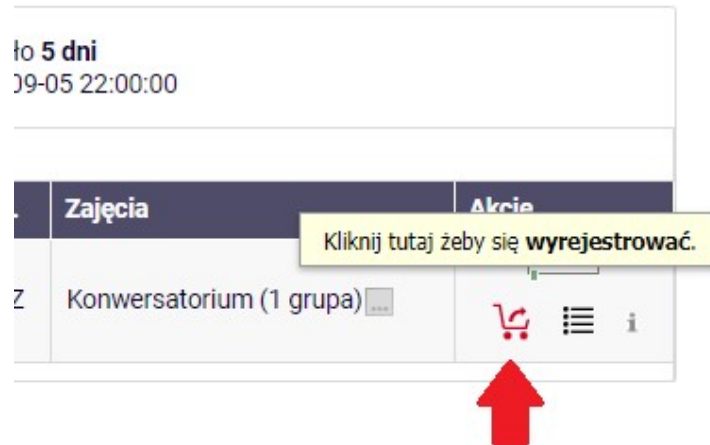
Kliknij tutaj żeby się **zarejestrować**. Zostaniesz poproszony o wybór grup zajęciowych, do których chcesz należeć (chyba, że jest tylko jedna możliwość tego wyboru).



Jeśli w rejestracji na przedmiot znajduje się kilka grup zajęciowych do wyboru, student zapisuje się – o ile wypełnienie na to pozwala – do **jednej** grupy, odbywającej zajęcia w optymalnym dla niego terminie. W przypadku istnienia

tylko jednej grupy, po kliknięciu ikony koszyka student zostanie automatycznie do niej zapisany.

Na wszystkie zajęcia, na które się uczęszcza, trzeba być zapisanym. Wszelkie zmiany grup muszą być odnotowane w systemie. Z przedmiotu, z którego się rezygnuje, trzeba wypisać się za pomocą tej samej ikony koszyka, która umożliwia rejestrację, tym razem oznaczonej czerwoną strzałką.



4. Zakończenie rejestracji

Po upływie terminu rejestracji samodzielne dokonywanie przez studenta zmian w zapisie na zajęcia jest niemożliwe.

Zmiana grupy jest możliwa wyłącznie za zgodą prowadzących oraz pełnomocnika Dziekana Wydziału ds. studenckich w Instytucie Filologii Wschodniosłowiańskich.